



FICHE PRODUIT

Gamme LEDs' INNO®




Feux AR LED LI® 2
Référence 5200xx

Leds' Inno[®] 2



Signalisation optimale et durée de vie plus longue grâce aux Led.




Rainure de fixation en T, montage à vis ou rivet sur clavette réglable. Entraxe : réglable de 100 à 160mm.

Exemple d'installation sur une remorque de l'un de nos clients.



Dimensions : 185x145x35mm

Branchement Leds' Inno ultra résistant et ultra étanche (IP69K), faisceaux principal (8c) et faisceaux accessoires (2c).



Le LEDs' INNO[®] 2 est un feu particulièrement **polyvalent**, équipé de 2 connecteurs femelles 8 voies et 2 connecteurs femelles 2 voies. Certaines fonctions peuvent être **doublées** pour offrir une meilleure visibilité.

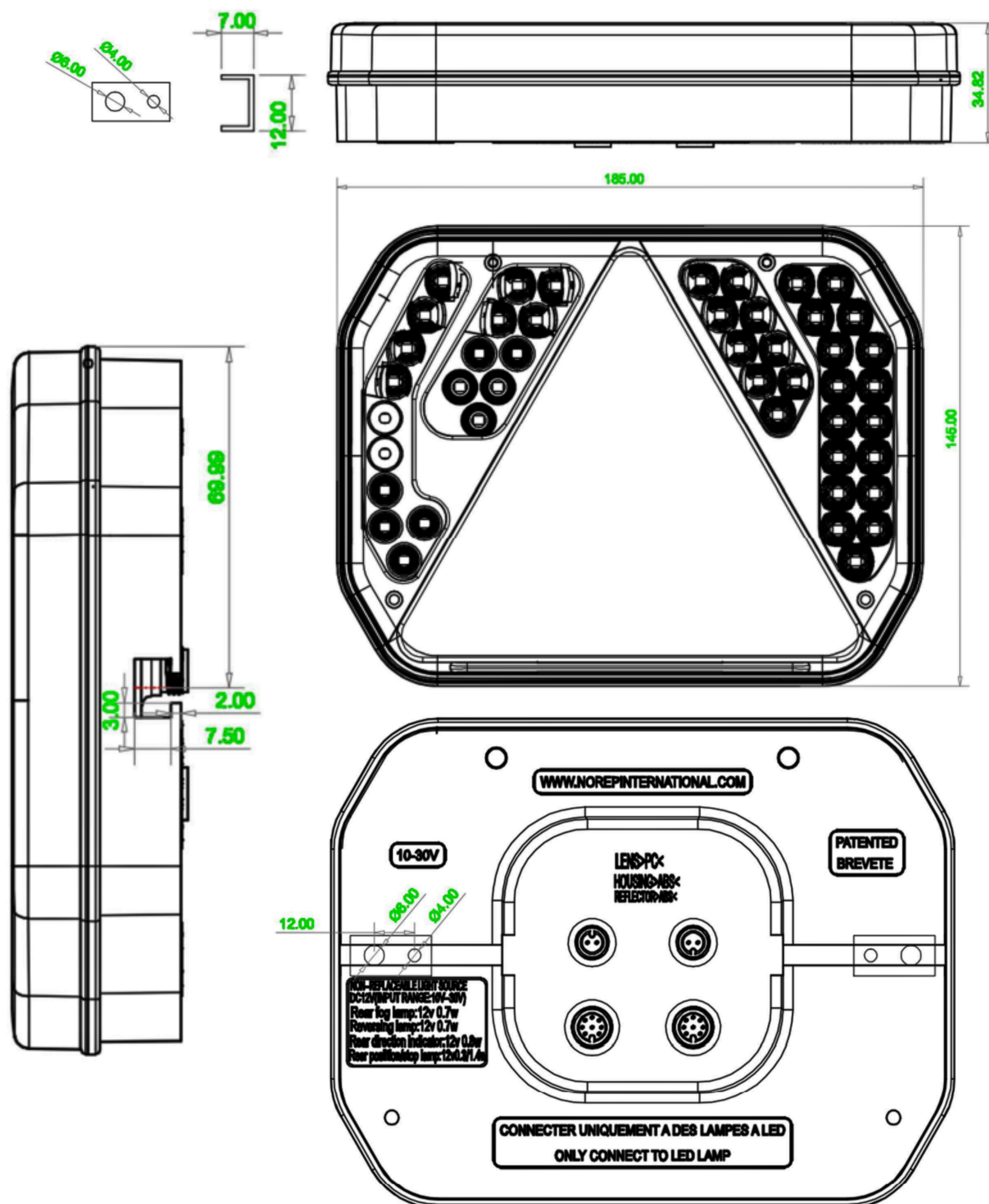
Caractéristiques ↘

- Montage: par vis ou rivet (non fournis) avec taquets métal réglables sur rainures en T
- Dimensions: 185x145x35mm
- Entraxe: réglable de 100 à 160mm
- Poids: 400grs
- Dimension passage câble: 65x65mm
- Prises: 2x8 broches m12 & 2x2 broches m10



| Réf. | LI® 2 | Stop | Veilleuse | Cli. Gauche | Cli. Droit | Brouillard | Recul | Position latéral | Position Infer. | Triangle | SM |
|--------|-------------|------|-----------|-------------|------------|------------|-------|------------------|-----------------|----------|----|
| 520041 | 4 fonctions | | | | | | | | | | |
| 520042 | 4 fonctions | | | | | | | | | | |
| 520044 | 4 fonctions | | | | | | | | | | |
| 520045 | 4 fonctions | | | | | | | | | | |
| 520047 | 5 fonctions | | | | | | | | | | |
| 520048 | 5 fonctions | | | | | | | | | | |
| 520050 | 5 fonctions | | | | | | | | | | |
| 520051 | 5 fonctions | | | | | | | | | | |
| 520054 | 5 fonctions | | | | | | | | | | |
| 520055 | 5 fonctions | | | | | | | | | | |
| 520056 | 5 fonctions | | | | | | | | | | |
| 520060 | 5 fonctions | | | | | | | | | | |
| 520061 | 5 fonctions | | | | | | | | | | |
| 520062 | 6 fonctions | | | | | | | | | | |
| 520070 | 7 fonctions | | | | | | | | | | |
| 520071 | 6 fonctions | | | | | | | | | | * |
| 520072 | 6 fonctions | | | | | | | | | | |
| 520073 | 6 fonctions | | | | | | | | | | * |
| 520074 | 7 fonctions | | | | | | | | | | * |
| 520080 | 7 fonctions | | | | | | | | | | * |
| 520081 | 7 fonctions | | | | | | | | | | |
| 520082 | 7 fonctions | | | | | | | | | | |
| 520083 | 7 fonctions | | | | | | | | | | |
| 520084 | 7 fonctions | | | | | | | | p.long | | * |

* Version disponible avec Side-Marker



Les feux LED Norep sont **étanches IP69K** et fabriqués en polycarbonate résistant aux chocs. Les montages sont prévus avec des vis ou rivets et sont ajustables en position grâce à un système de rainure en T.

La technologie LED durable confère aux feux une durée de vie et une résistance incomparable. Nos feux sont équipés de la **connectique Li[®]** pour la réalisation de faisceaux 10-30V 8C et 2C. Ils sont aux **Normes ECE** et **certifiés CE**.



LEDs' INNO[®]

GAMME LEDs' INNO[®]
SYSTÈME MODULAIRE ET ÉVOLUTIF BREVETÉ

